

NAANII GLOBAL SLNE.

C.I.F.: B85861821

Informe de Riesgo (Fecha 14/01/2021)

Resumen ejecutivo

Identificación		Fecha última revisión 14/01/2021
Razón Social Actual	NAANII GLOBAL SLNE.	
CIF/NIF	B85861821	
Número D-U-N-S	462420778	
Situación de la Empresa	● Activa	
Denominación Antigua	ALTMANN K.E. JOHANNA 002616067D SLNE.	

Datos de contacto	
Domicilio Social Actual PASEO CASTELLANA, 95 - PL 15 - 28046 MADRID (Madrid)	
Web https://www.naaniiglobal-envogue.de/	E-mail corporativo info@naanii.es ayuda@naaniiglobal.com
2025 ACTUALIZADO: (http://www.naaniiglobal.es/) https://www.naaniiglobal-envogue.world	

Riesgo Comercial	
<p>Rating 14/20 Riesgo Medio-Bajo</p>	<ul style="list-style-type: none"> Situación de la Empresa: Activa Opinión de Crédito: 6.000.000 € Score de Liquidez: 89/100 (Probabilidad de retraso en los pagos - Baja) Índice de Resiliencia: 60/100 (Medio-Alto) Incidentes de Fuentes Públicas: No figuran incidencias censadas Registro de Impagados Judiciales (RIJ): No RAI: Consultar Ahora Experian Bureau Empresarial (EBE): No ICIRED Fichero de Impagados: No

Rating del Sector

SECTOR

EDICIÓN DE REVISTAS

Rating Sector a corto plazo



Rating Sector a medio plazo



Leyenda:



Riesgo Alto

Riesgo Bajo

Información Financiera

**Ventas Último Año
(2019)**

2.041.943,34 €

(Fuentes Propias)

**Resultado Último Año
(2019)**

430.477,52 €

(Fuentes Propias)

**Total Activo
(2019)**

152.039.920,50 €

(Fuentes Propias)

Capital social

3.050 €

Depósito individual

2017

Información Comercial



Sector
Telecomunicaciones



Fecha Constitución: 14/01/2010



Catalogación tamaño según U.E.: Microempresa



CNAE 2009: 5814 - Edición de revistas



Operaciones Internacionales: Importa y Exporta



Número de Empleados: Sin empleados



Entidades Bancarias: 1

Estructura Corporativa



Administrador Único: [ALTMANN KIRSTENERNA, JOHANNA](#)



Accionista mayoritario: ALTMANN KIRSTENERNA JOHANNA



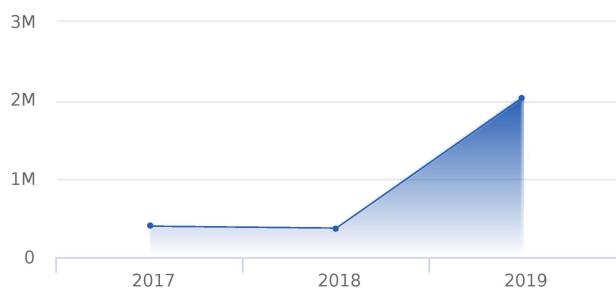
Participaciones: NO

Otra Información de Interés

La fecha de actualización del último dato incluido en este Informe es **14/01/2021**

Esta empresa ha sido consultada **6** veces en el último trimestre, la última vez el **29/12/2020**

Evolución de Ventas



Cifras expresadas en Euros

AÑO	VALOR
2017	407.062,00
2018	382.834,71
2019	2.041.943,34

Estructura corporativa

Vinculaciones administrativas

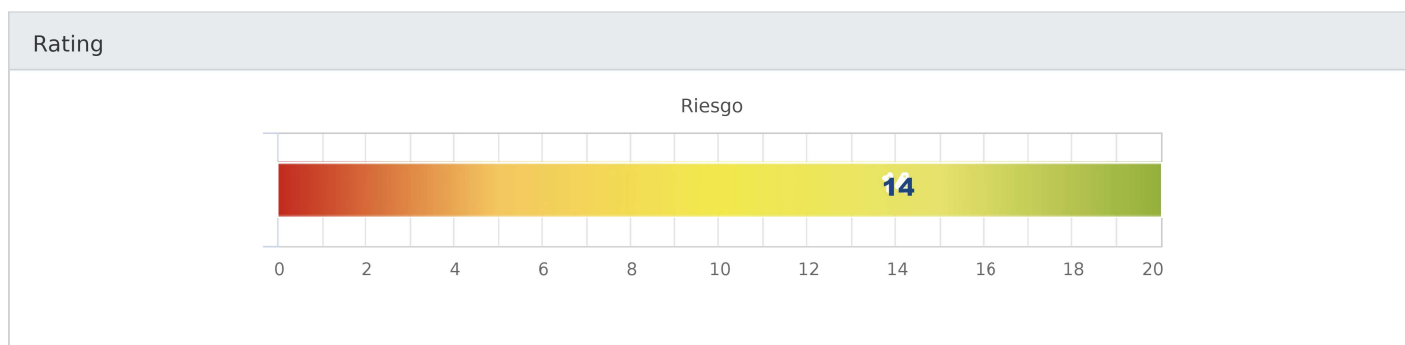
Resumen		
Órgano de administración: 1 miembros (26/01/2010)		
Administradores, Dirigentes y Auditor de Cuentas		
Órgano de administración		
CARGO VIGENTE	APELLIDOS Y NOMBRE	NOMBRAMIENTO
Administrador Único	ALTMANN KIRSTENERNA, JOHANNA	26/01/2010
Consulte gratis los 1 cargos vigentes		
Conozca su trayectoria profesional por tan sólo 2.5 € haciendo clic sobre el dirigente que desee consultar.		

Vinculaciones financieras

Accionistas					
RAZÓN SOCIAL	AVISO	NIF/PAÍS	%	FUENTE	FECHA FUENTE
ALTMANN KIRSTENERNA JOHANNA			100,00 %	Fuentes propias	31/12/2019
Consulte gratis los 1 accionistas vigentes					

Riesgo

Rating



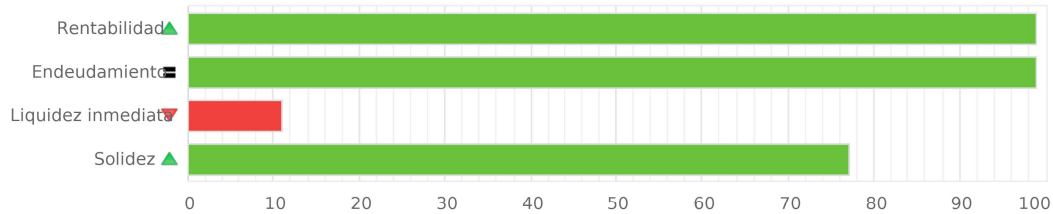
Opinión de crédito	
Crédito según datos objetivos (De 0 a 6.000.000 Euros):	
<ul style="list-style-type: none"> • Favorable para 6.000.000 Euros. Máximo 	

Evolución del Rating

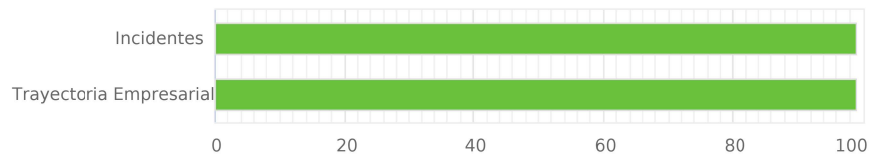


Equilibrio

Síntesis realizada con los datos del Ejercicio 2019



Cumplimientos



Fichero de incumplimiento de obligaciones [Consultar R.A.I.](#) (4,50€)

Explicación del Rating

Situación financiera

- La situación financiera de la compañía es buena
- La evolución de la situación financiera de la sociedad ha sido estable
- La evolución de las ventas y resultados ha sido positiva
- La capacidad para convertir en recursos líquidos las ventas generadas por el ejercicio de su actividad, se sitúa por encima de las empresas de su sector y tamaño
- La capacidad de generar recursos líquidos a partir de la utilización de sus activos, se sitúa por encima de las empresas de similar tamaño en su sector
- El conjunto de las deudas exigibles a largo plazo para la empresa se sitúa por debajo que el sector al que pertenece
- La capacidad de la empresa para generar efectivo a partir de sus actividades ordinarias y hacer frente a sus deudas a corto plazo es excelente

Estructura de la sociedad

- En función de su volumen de ventas, esta empresa puede ser catalogada como pequeña
- El sector de actividad al que pertenece la sociedad tiene un riesgo de fallido más alto que otros sectores

Cumplimientos e Incidencias

- Las informaciones de que disponemos indican que la sociedad no tiene incidencias de pago
- No tenemos registrada información sobre reclamaciones de la Administración Pública, ni demandas judiciales, que tenga afectación en la valoración de esta empresa

Publicación de cuentas

- La empresa ha incurrido en retrasos en el Depósito de Cuentas Anuales en el Registro Mercantil

Motivos de los Últimos Cálculos Relevantes en el Rating

FECHA	VARIACIÓN	RATING RESULTANTE	MOTIVO
14/01/2021	Disminución	14	• Se ha producido una variación por no disponibilidad de cuentas
01/12/2020	Aumento	15	• Se ha producido la entrada de nueva información en nuestro sistema
26/10/2020	Igual	12	• Variación en el sistema de calificación respecto a la información de incidencias judiciales
21/10/2020	Igual	12	• Se ha producido la carga de unos nuevos estados financieros
16/10/2020	Igual	12	• Se ha producido la carga de unos nuevos estados financieros

Score de Liquidez

Datos del Score de Liquidez

Score de Liquidez: 89/100

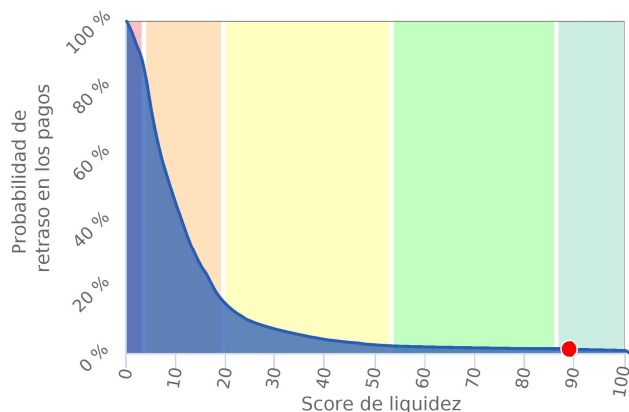
Probabilidad de retraso en los pagos: 1,32% (Baja)

¿Qué mide el Score de Liquidez?

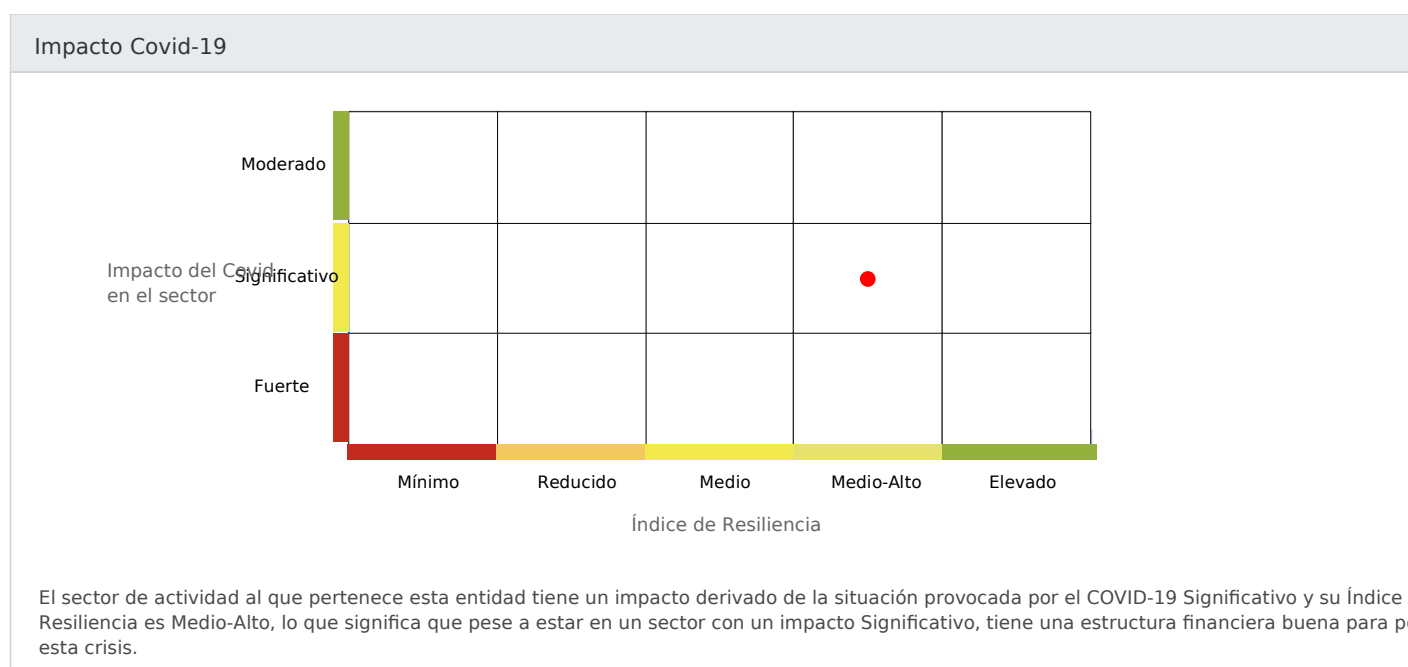
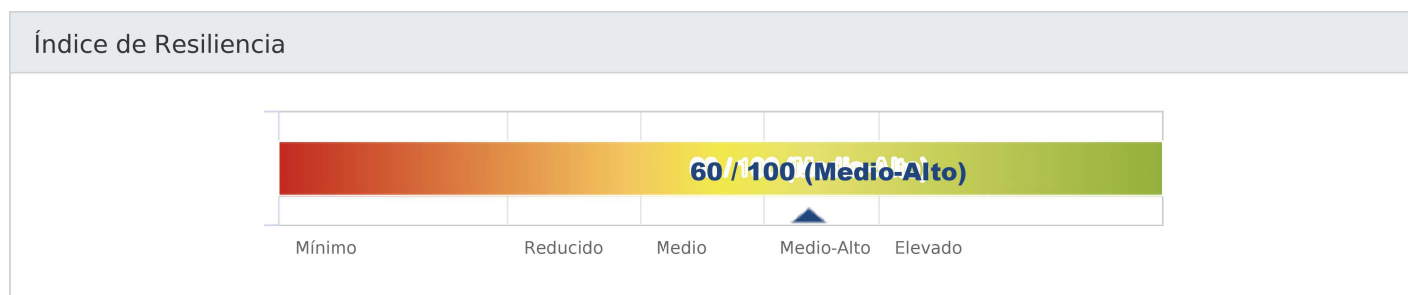
El Score de Liquidez es una herramienta que, basándose en la estadística, clasifica las empresas según la probabilidad de que se retrasen en un porcentaje significativo de sus pagos.

Se entiende por "retraso significativo de sus pagos" cuando existen retrasos de más de 90 días en los pagos en un porcentaje significativo de los mismos.

Distribución del Score de Liquidez



Análisis Impacto COVID-19



Experian Bureau Empresarial. Morosidad Bancaria y Multisectorial

Morosidad Bancaria y Multisectorial

✓ Esta empresa NO está incluida en el fichero EXPERIAN BUREAU EMPRESARIAL.

No existe información relativa al nif/cif consultado en el fichero Experian Bureau Empresarial.

Esta información procede del servicio "Experian Bureau Empresarial" propiedad de Experian Bureau de Crédito, S.A. Sólo podrá ser utilizada por empresarios o profesionales y para finalidades propias de su negocio, no pudiendo ceder o transmitir a terceros, copiar, duplicar o reproducir, ni incorporar a ninguna base de datos propia o ajena, o reutilizar en modo alguno, ya sea de forma directa o indirecta. Experian Bureau de Crédito, S.A. podrá reclamarle los daños y perjuicios que pueda sufrir en caso de incumplimiento de cualquiera de las anteriores obligaciones. Experian no será responsable de la falta de exactitud de la información suministrada siempre y cuando coincida con la aportada por las entidades acreedoras.

ICIRED Fichero de Impagados

ICIRED Fichero de Impagados

✓ Esta empresa NO está incluida en el FICHERO DE IMPAGADOS DE ICIRED

Consulta realizada el 14 de Enero de 2021 a las 14:19

Esta información procede del Fichero de Impagados ICIRED, propiedad de Inversiones Colectivas en Red, S.L. Sólo podrá ser utilizada por empresarios o profesionales y para finalidades propias de su negocio, no pudiendo ceder o transmitir a terceros, copiar, duplicar o reproducir, ni incorporar a ninguna base de datos propia o ajena, o reutilizar en modo alguno, ya sea de forma directa o indirecta. Inversiones Colectivas en Red S.L. podrá reclamarle los daños o perjuicios que pueda sufrir en caso de incumplimiento de cualquiera de las anteriores obligaciones. ICIRED no será responsable de la falta de exactitud de la información suministrada siempre y cuando coincida con la aportada por las entidades acreedoras.

Incidencias

Incidencias

Situación de la Empresa : Activa

- ✓ **Procedimientos Concursales y Preconcursoales: 0** (No figuran procedimientos concursales o preconcursoales censados en Informa D&B)
- ✓ **Incidencias Judiciales: 0** (No figuran incidencias judiciales censadas en Informa D&B)
- ✓ **Registro de Impagados Judiciales (RIJ): 0** (No figuran resoluciones judiciales firmes censadas en el Registro de Impagados Judiciales (RIJ))
- ✓ **Reclamaciones Administrativas: 0** (No figuran reclamaciones administrativas censadas en Informa D&B)
- ✓ **Acreedor del procedimiento concursal de: 0** (Ningún elemento significativo)

Si no conoce el significado de alguno de los términos utilizados, acceda a continuación a nuestro: [Diccionario de Demandas Judiciales](#)

Elementos financieros

La información del último Depósito de Cuentas individual contenida en este Informe procede de fuentes propias ajenas al Registro Mercantil

En el Depósito de cuentas del Registro Mercantil del ejercicio 2017 se ha detectado un descuadre en las siguientes partidas: El resultado del Pasivo del balance cerrado a 31/12/2017 no coincide con el que figura en la Cuenta de Pérdidas y Ganancias

El balance del Registro Mercantil cerrado a 31/12/2016 (Depósito 2016) está disponible en INFORMA, pero no ha sido cargado por presentar sus cuentas con la siguiente anomalía: el pasivo está incorrectamente presentado.

El balance del Registro Mercantil cerrado a 31/12/2010 y 31/12/2011 (Depósito 2011) esta disponible en INFORMA, pero no ha sido cargado por presentar sus cuentas con la siguiente anomalía: El total fondos propios no coincide con la suma de su desglose

El balance del Registro Mercantil cerrado a 31/12/2012 (Deposito 2012) esta disponible en INFORMA, pero existen datos en los nuevos estados contables incorrectamente presentados.

Elementos Financieros

Análisis del Balance

Cifras expresadas en Euros

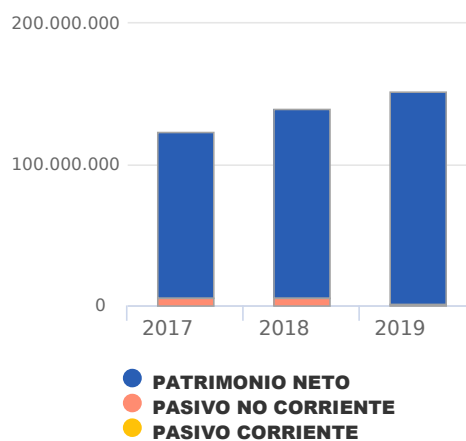
	EJERCICIO 2019 *	% ACTIVO	EJERCICIO 2018	% ACTIVO	EJERCICIO 2017	% ACTIVO
ACTIVO						
ACTIVO NO CORRIENTE	134.004.567,30	88,14	127.484.815,34	91,27	122.507.305,53	99,71
ACTIVO CORRIENTE	18.035.353,20	11,86	12.189.412,02	8,73	352.465,00	0,29
PASIVO						
PATRIMONIO NETO	150.797.904,92	99,18	134.517.071,36	96,31	117.785.884,80	95,87
PASIVO NO CORRIENTE	1.030.698,13	0,68	5.067.217,00	3,63	5.071.917,00	4,13
PASIVO CORRIENTE	211.317,45	0,14	89.939,00	0,06	1.968,73	0,00

* Datos obtenidos por Fuentes Propias

Activo



Patrimonio Neto - Pasivo



Comentarios del Balance

El activo total de la empresa creció en un 8,85 % entre 2018 y 2019.

Este crecimiento ha sido menor en el caso del activo no corriente, que sólo se incrementó un 5,11 %.

Este crecimiento se ha financiado con un aumento del Patrimonio Neto del 12,1 %; este incremento del neto de la empresa también ha cubierto la reducción del 75,92 % del endeudamiento de la empresa.

El activo total de la empresa creció en un 13,69 % entre 2017 y 2018.

Este crecimiento ha sido menor en el caso del activo no corriente, que sólo se incrementó un 4,06 %.

Este crecimiento se ha financiado en mayor medida con un aumento del Patrimonio Neto del 14,2 % y, en menor proporción, con un aumento del endeudamiento del 1,64 %.

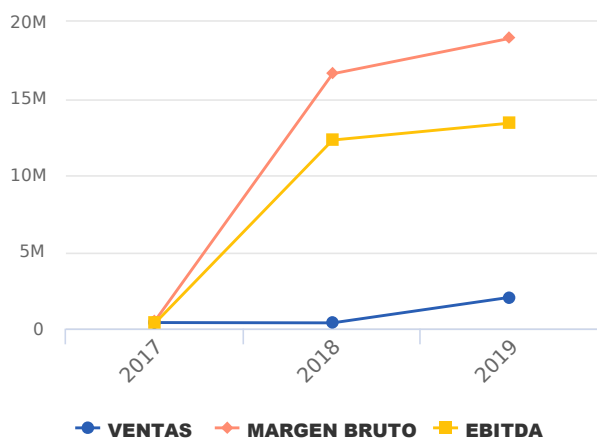
Análisis de la cuenta de pérdidas y ganancias

Cifras expresadas en Euros

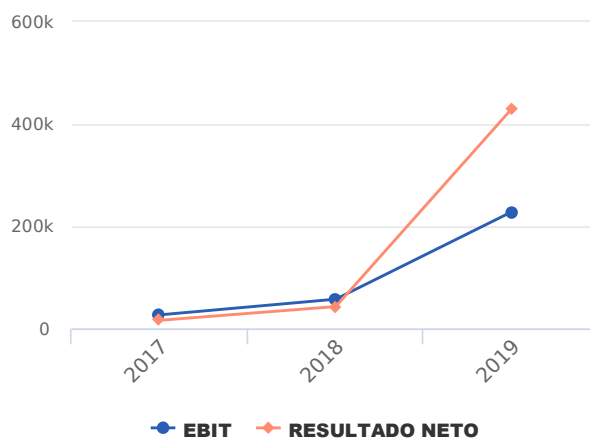
	EJERCICIO 2019 *	% VENTAS	EJERCICIO 2018	% VENTAS	EJERCICIO 2017	% VENTAS
VENTAS	2.041.943,34		382.834,71		407.062,00	
MARGEN BRUTO	18.945.713,43	927,83	16.616.171,71	4.340,30	499.830,85	122,79
EBITDA	13.394.288,43	655,96	12.308.428,62	3.215,08	371.126,91	91,17
EBIT	228.480,23	11,19	57.698,12	15,07	27.217,01	6,69
RESULTADO NETO	430.477,52	21,08	43.273,59	11,30	16.680,26	4,10
TIPO IMPOSITIVO EFECTIVO (%)	25,00		25,00		25,00	

* Datos obtenidos por Fuentes Propias

Ventas



Resultado Neto



Comentarios de la Cuenta de Pérdidas y Ganancias

La cifra de ventas de la empresa creció un 433,37 % entre 2018 y 2019.

El EBIT de la empresa creció un 295,99 % entre 2018 y 2019.

Esta evolución implica un incremento en la rentabilidad económica de la empresa.

Como consecuencia, la Rentabilidad de Explotación de la empresa no ha variado en el periodo analizado, siendo igual al 8,81 % en el año 2019.

El Resultado Neto de la empresa creció un 894,78 % entre 2018 y 2019.

La aportación de las actividades de explotación a la evolución de la Rentabilidad Financiera ha sido menor que la de las actividades financieras .

El resultado de estas variaciones es un aumento de esta rentabilidad del 850 % en el periodo analizado, siendo del 0,38 % en el año 2019.

La cifra de ventas de la empresa decreció un 5,95 % entre 2017 y 2018.

El EBIT de la empresa creció un 111,99 % entre 2017 y 2018.

Esta evolución implica un incremento en la rentabilidad económica de la empresa.

El resultado de estas variaciones es un aumento de la Rentabilidad de Explotación de la empresa del 2.836,67 % en el periodo analizado, siendo igual al 8,81 % en el año 2018.

El Resultado Neto de la empresa creció un 159,43 % entre 2017 y 2018.

La aportación de las actividades de explotación a la evolución de la Rentabilidad Financiera ha sido menor que la de las actividades financieras .

El resultado de estas variaciones es un aumento de esta rentabilidad del 100 % en el periodo analizado, siendo del 0,04 % en el año 2018.

Comparativa Sectorial

Análisis del Balance (% sobre el total activo)

Cifras expresadas en %

	EMPRESA (2019)	SECTOR	DIFERENCIA
ACTIVO			
ACTIVO NO CORRIENTE	88,14	17,25	70,89
ACTIVO CORRIENTE	11,86	82,75	-70,89
PASIVO			
PATRIMONIO NETO	99,18	64,55	34,63
PASIVO NO CORRIENTE	0,68	2,38	-1,70
PASIVO CORRIENTE	0,14	33,06	-32,92

Análisis de la cuenta de pérdidas y ganancias (% sobre los ingresos totales de explotación)

Cifras expresadas en %

	EMPRESA (2019)	SECTOR	DIFERENCIA
VENTAS	71,85	98,96	-27,11
MARGEN BRUTO	666,65	65,18	601,47
EBITDA	471,31	5,44	465,87
EBIT	8,04	4,19	3,85
RESULTADO NETO	15,15	3,44	11,71

Composición del Sector

CNAE - SECTOR COMPARADO: 5814 - Edición de revistas
Número de empresas: 23
TAMAÑO: 2.000.000,00 - 10.000.000,00 Euros

Comentarios a la comparativa sectorial

En comparación con su sector, el activo de la empresa muestra una mayor proporción de Activo no corriente. En concreto, la diferencia con la media del sector es de 70,89 %.

En cuanto a la composición del pasivo, la empresa recurre en mayor medida a la autofinanciación, siendo la proporción del Patrimonio Neto un 34,63 % mayor que el sector. Consecuentemente, las fuentes de financiación ajenas son menos utilizadas por la compañía (un 34,63 % menos que el sector).

La proporción que suponen las ventas sobre los ingresos totales de explotación en la empresa es igual a 71,85 %, un 27,11 % menor que en el sector.

El EBIT de la empresa fue positivo e igual a un 8,04 % respecto a los ingresos totales de explotación, un 3,85 % superior al del sector.

La capacidad de la empresa para generar beneficios de explotación es superior a la del sector ya que su ratio EBIT/Ventas es mayor (0,11 frente a 0,04).

El Resultado Neto de la empresa fue positivo e igual a un 15,15 % respecto a los ingresos totales de explotación, un 11,71 % superior al del sector.

Los resultados financieros y el efecto impositivo han tenido un impacto positivo sobre el resultado neto en la empresa, al contrario que en el sector.

Otros datos de memoria

Distribución de Resultados

Cifras expresadas en Euros

Distribución de Resultados:

Fuente Memoria Año: 2017

Base de Reparto

Remanente	0,00
Reservas Voluntarias	0,00
Otras Reservas de Libre Disposición	0,00
Pérdidas y Ganancias	16.680,26
Reservas Voluntarias	5.587.424,54
Total Base de Reparto	5.604.104,80

Distribución





Reserva Voluntaria	5.604.104,80
Total aplicación	5.604.104,80

Presencia Online

Sitios en Internet

Web	https://www.naaniiglobal-envogue.de/ http://www.naaniiglobal.es/
E-mail corporativo	info@naanii.es

Redes Sociales

-  <https://www.facebook.com/pages/category/magazine/naani...>
-  <https://www.facebook.com/los-naaniis-1473826276246252/>
-  <https://twitter.com/naaniiglobal?lang=de>
-  <https://www.linkedin.com/company/naanii-global-s-l-n-e...>
-  <https://www.linkedin.com/company/naanii-global-s-l-n-e...>

Últimos Cambios

Cambios de la empresa en los últimos 24 meses		
DESCRIPCIÓN DEL CAMBIO	FECHA	SECCIÓN DEL INFORME
Score de Liquidez (Variación)	01/12/2020	Riesgo Comercial
Rating (Variación)	01/12/2020	Riesgo Comercial
Depósito de Cuentas Anuales disponible (2018) Individual	30/11/2020	Información Financiera
Incidencias (Baja Reclamación Administrativa - Ejecutivo 26/10/2020)	26/10/2020	Riesgo Comercial
Balance Individual cargado (Fuentes propias 31/12/2019)	21/10/2020	Información Financiera
Identificación (Datos De Contacto)	21/10/2020	Resumen Ejecutivo
Depósito de Cuentas Anuales disponible (2014) Individual	18/10/2020	Información Financiera
Balance Individual cargado (Fuentes propias 31/12/2018)	16/10/2020	Información Financiera
Datos comerciales de la memoria (Bancos)	16/10/2020	Información Comercial
<p>Existen 9 cambios en los últimos 24 meses Si el cambio está incluido en este Informe, podrá verlo sin coste. En caso contrario, le ofreceremos el Informe de menor valor que lo incluye.</p>		

La información del presente informe procede de la base de datos de INFORMA D&B S.A.U. (S.M.E.) Si considera que hay algún dato erróneo puede solicitar su rectificación dirigiéndose al Departamento de Atención al Cliente de eInforma a través de clientes@einforma.com, el teléfono gratuito 900 10 30 20 o la dirección postal Avenida de la Industria, 32 Alcobendas 28108 MADRID. El presente Informe es para uso interno y no puede ser reproducido, publicado o redistribuido, parcial ni totalmente, de forma alguna sin la autorización expresa de INFORMA D&B S.A.U. (S.M.E.). Debido a la gran cantidad de fuentes de información utilizadas para la elaboración del presente Informe, INFORMA D&B S.A.U. (S.M.E.) no garantiza la corrección absoluta de la información, ni se hace responsable de su uso para una finalidad en concreto. Asimismo le indicamos que el presente Informe no puede ser el único elemento a tener en cuenta para su toma de decisiones. Adicionalmente, el uso de las direcciones de correo electrónico, incluidas en los informes, está sujeto a las restricciones establecidas en la Ley 34/2002, de 11 de julio, de servicios de la sociedad de la información y de comercio electrónico. La información sobre personas físicas contenida en el presente Informe hace referencia únicamente a su actividad empresarial o profesional y debe ser utilizada exclusivamente en el marco de la empresa a la que representan o prestan sus servicios.